



RIMOR

Katalog 2025-2026



RIMOR

World sweet home

Willkommen – wo immer Sie sind.

Mit Rimor kann jeder Ort zum Zuhause werden. Seit fast 50 Jahren bauen wir Wohnmobile und Vans, die sich an dem vertrautesten Konzept orientieren, das es gibt: authentischer Komfort an dem Ort, den Sie am meisten lieben. Unsere vollständig in Italien entworfenen und hergestellten Fahrzeuge vereinen Funktionalität, Raum und Komfort in einem Design, in dem man sich überall wohlfühlen kann.

Ob am Meer oder in den Bergen, in der Stadt oder in der Natur, mit Rimor entdecken Sie die Freude an der Bewegung in Freiheit neu. Und sich immer frei zu fühlen, an dem richtigen Ort.

Ihr Kompass

Eine komplette Karte, um den richtigen Rimor für Sie zu finden

Wie finden Sie das Fahrzeug, das Ihrer Vorstellung vom Leben im Freien am nächsten kommt, und setzen es in die Tat um? Diese Übersichtskarte hilft Ihnen dabei. Entdecken Sie die neue Baureihe Sailer, die neuen Ausstattungen von Super Brig oder die vielen anderen Neuheiten und wählen Sie das Rimor-Fahrzeug, das Ihren Anforderungen am besten entspricht. Vergleichen Sie auf einen Blick die Anzahl der verfügbaren Betten, die zugelassenen Sitzplätze, die Gesamtlänge des Fahrzeugs und die Motorisierung.

Horus

Fiat Ducato 2,2 L



von 5413
bis 6363 mm



4



von 3
bis 5

Kilig

Ford Transit 2,0 L



von 6449
bis 7338 mm



von 4
bis 7



von 2
bis 7

Sarus

Fiat Ducato 2,2 L



von 6423
bis 7443 mm



von 4
bis 7



von 2
bis 6+1

Super Brig & Sailer

Ford Transit 2,0 L



von 6958
bis 7338 mm



von 4
bis 5



von 2
bis 6

Legende



Teilintegriert



Van



Zugelassene Sitzplätze



AlkBackofen



Gesamtlänge



Schlafplätze gesamt (einschließlich zusammensetzbare Betten)

 **HORUS**



» 12

 **KILIG**



» 20

 **SARUS**



» 32

 **SUPER BRIG**



 **SAILER**



» 46



Erfahrung, die den Weg weist.

Komfort und Funktionalität für alle unsere Modelle.

Viele Baureihen, verschiedene Modelle, aber viele Gemeinsamkeiten, angefangen bei der Zuverlässigkeit und Funktionalität, die das Ergebnis von im Laufe der Zeit erprobten Konstruktionstechniken sind. Unsere Erfahrung leitet uns bei der Wahl der besten Lösungen, um Ihnen maximalen Komfort zu garantieren, unter dem Banner der italienischen Handwerkskunst.

SERIENMÄSSIGE ENERGIETECHNIK

- MEB-300 Smart Energy System
- Fernsteuerung über App
- Optimierte Batterieladung
- Integration mit Solarpanels
- Multi-Quellen-Management: AC-Netz / Solar / Lichtmaschine
- Intelligente Knotenpunkte mit einer Leistung von bis zu 400W / 60A

NACHTKOMFORT UND PRIVATSPHÄRE

- Serienmäßige Fahrerhausverdunklung vorne und seitlich
- Matratzen mit abnehmbaren Bezügen mit hypoallergenem Stoff
- Lattenroste auf den hinteren (und vorderen) Betten*
- Oberschrankbeleuchtung mit LED-Lichtleitern

KÜCHE UND DESIGN

- 3 Kochstellen mit elektrischer Zündung*
- Schrankcharniere mit langsamer Schließung
- Herausnehmbarer Korb in der Küche integriert
- Ergonomisch geformte "Pull"-Garagriffe

FAHREN UND SICHERHEIT

- Verstellbare KFZ-Kopfstützen
- ISOFIX-Vorbereitung serienmäßig
- Leicht zugängliches Batteriefach und externes System
- Voll-LED-Beleuchtung

*erkundigen Sie sich bei Ihrem Händler nach den verfügbaren Modellen



MEB-300. Die neue Rimor-Ära.

**Intelligente Wohnmobile und
Vans mit MEB-300 Smart Energy
System.**

Ihre Wohnmobile und Vans von Rimor sind jetzt smarter als je zuvor. Jedes Fahrzeug ist serienmäßig mit dem MEB-300 Smart Energy System ausgestattet: ein Energiemanagement-, Steuerungs- und Ladesystem, das in Sachen Energieeffizienz und Sicherheit einen neuen Standard setzt. Und mit Touch-Komfort.



Fernbedienung

Steuern Sie Licht und andere Funktionen bequem von Ihrem Mobiltelefon aus. Durch das Bluetooth-System und die dazugehörige App ist alles nur einen Touch entfernt



Effizientes Laden

Effizientes Laden der Haupt- und Zusatzbatterien, wodurch ihre Lebensdauer verlängert und der Energieverbrauch optimiert wird. Mit einem Wirkungsgrad von 96 %.



Integration mit Solarpanels

Mithilfe der MPPT-Technologie (Maximum Power Point Tracking) optimiert das Ladegerät die Solareinspeisung, um die größtmögliche Energie zu gewinnen, und gewährleistet so einen effizienten Ladevorgang auch bei wechselnden Lichtverhältnissen.



Neue intelligente Knotenpunkte

Steuert und kontrolliert auf intelligente Weise die Einspeisung von Energie aus dem Stromnetz, den Photovoltaik-Paneelen und der Lichtmaschine des Fahrzeugs.



Intelligent. Und leistungsstark!

Mit einer Spitzenleistung von 400 W und der Fähigkeit, bis zu 60 A von der Lichtmaschine zu liefern, gewährleistet MEB-300 ein schnelles und sicheres Laden von Zusatzbatterien.



Multi-Quellen-Management

Nahtlose Integration von Energie aus dem Wechselstromnetz (AC), Solarpanels und Fahrzeuglichtmaschinen.

Innovation ist der Motor für Ihren Spaß.



FIAT DUCATO X250

Hoher Komfort am Steuer, Geschwindigkeitsregler, Traction plus System und Berganfahrhilfe.

- „Captain Chair“-Sitze: Integrierte Kopfstützen, breite Rückenlehne und doppelte, verstellbare Armlehnen
- Geschwindigkeitsregler
- Traction plus + Berganfahrhilfe

Und vieles mehr: Doppellairbags, Zentralverriegelung, Radio- und Lautsprechervorbereitung, elektrische Fensterheber, elektrische Spiegel, ABS (Antiblockiersystem), serienmäßig integrierte DAB-Antenne in den Außenspiegeln, Nebelscheinwerfer, Bedienelemente am Lenkrad (ohne Radio), Verbundwerkstoff-Hinterradaufhängung, Ganzjahresreifen.





FORD TRANSIT

Das leistungsstärkste SYNC-System bietet ein außergewöhnliches Display, nahtlose Konnektivität und erweiterte Funktionen für Elektroautos.

- **Touchscreen 12"**
- **Rückfahrkamera serienmäßig**
- **Erweiterte Konnektivität:** Vernetzte Navigation / Sprachsteuerung / Smartphone-Integration

Und vieles mehr: Armlehnen Fahrersitze, Geschwindigkeitsregler, Spurhalteassistent + Spurwechselwarnung, Erkennung von Geschwindigkeitsbegrenzungsschildern, Parksensoren vorne, Rückfahrkamera, Doppelairbags, elektrische Außenspiegel, ABS (Antiblockiersystem), Berganfahrhilfe, DAB/USB/MP3/BLUETOOTH-Radio mit Lenkradbedienung, Start & Stop, 8" digitales Armaturenbrett „trend“ + abschließbares Handschuhfach, Innenausstattung „trend“, Scheibenschnellentfroster, automatische Scheibenwischer mit Regensensor, elektrische Außenspiegel mit Entfroster, elektrische Handbremse, Nebelscheinwerfer, automatisches Licht, Toter-Winkel- und Bremsassistent mit Fußgänger- und Radfahrererkennung.



HORUS

Van time. Fun time!

Sie befinden sich auf dem besten Weg zum Spaß.

Beginnen Sie Ihr nächstes Abenteuer mit Horus. Machen es auf Ihre Art, denn es gibt einen Horus für jeden Freigeist. Ob kompakt und spritzig oder groß und geräumig - wählen Sie aus einer Reihe von Vans, die genau auf Sie zugeschnitten sind. Ein Beispiel? Horus 45 mit überlappenden und modularen Heck-Doppelbetten bietet bis zu vier komfortable Betten im Schlafbereich. Und wenn Sie mit fünf Personen reisen, lässt sich die Sitzgruppe in ein zusätzliches Bett umwandeln, damit alle Platz haben.

Mit dem neuen intelligenten System MEB-300 können Sie die Beleuchtung direkt über Ihr Smartphone steuern und Zusatzbatterien effizient aufladen. Genießen Sie den Komfort von zu Hause in allen Konfigurationen: mit Doppel- und Einzelbetten oder französischem Bett. Und lassen Sie sich von den neuen Ausstattungsmerkmalen überraschen: von der Fahrerhausverdunklung vorne und seitlich bis hin zum 700x500 mm großen Panorama-Oberlicht serienmäßig in der gesamten Baureihe.



Horus

Motorisierung
Fiat Ducato

Hubraum
2,2 L



von 5413
bis 6363 mm



von 3
bis 5

Kompakt. Komplett. Unglaublich.

KOMFORT

Reisen Sie, wie Sie wollen, schlafen Sie wie zu Hause. Doppel- oder Einzelbetten, hypoallergene Matratzen mit abnehmbarem Bezug sowie Fahrerhausverdunklung vorne und seitlich für perfekte Erholung, wo immer Sie sich befinden. Und die „Captain Chair“ Sitze machen den Unterschied, auch während der Fahrt.

TECHNOLOGIE

Genießen Sie die Straße mit dem Geschwindigkeitsregler, dem Traction Plus für schwieriges Gelände und schlechte Bodenhaftung, der Berganfahrhilfe und der Lenkradbedienung. Und genießen Sie die Vorteile des neuen MEB-300 Smart Energy Systems, das ebenfalls im Horus vorhanden ist.

DESIGN

Moderne Linien, gepflegtes Interieur, langlebige Materialien. Das 700x500 mm große Panorama-Oberlicht bringt viel Licht und ein Stück Himmel ins Innere. Die Form folgt der Funktion, ohne jedoch auf Stil zu verzichten. Denn auch das Auge will seinen Van.

KONFIGURATIONEN

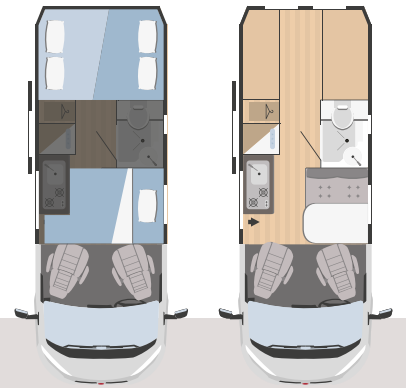
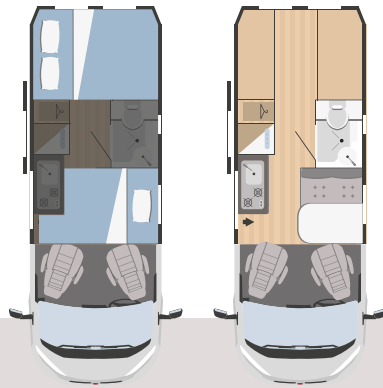
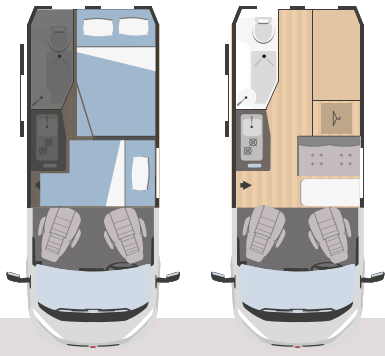
Kompakt oder geräumig passt Horus sich Ihrem Lebensstil auf der Straße an. Modulare Betten, Einzelbetten, französische Betten oder überlappende Betten. Sie brauchen mehr Platz? Horus 54 und 38 verwandeln den Schlafbereich in einen Laderaum und Horus 45 bietet Ihnen bis zu 5 Schlafplätze.

NACHTBEREICHE

- Französisches Bett (Horus 12)
- Doppelbett (Horus 38 / Horus 54)
- Zwei Doppelbetten, unten und oben (Horus 45)
- Einzelbetten (Horus 95)







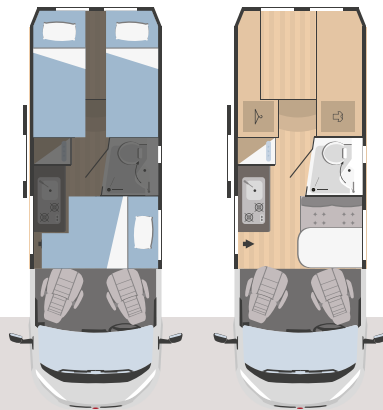
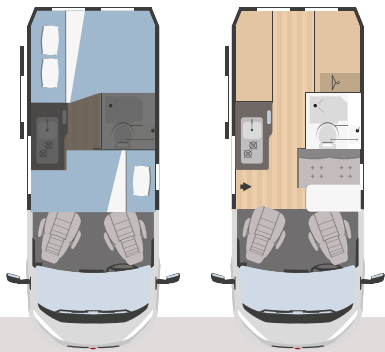
HORUS 12



HORUS 38



HORUS 45



HORUS 54



HORUS 95

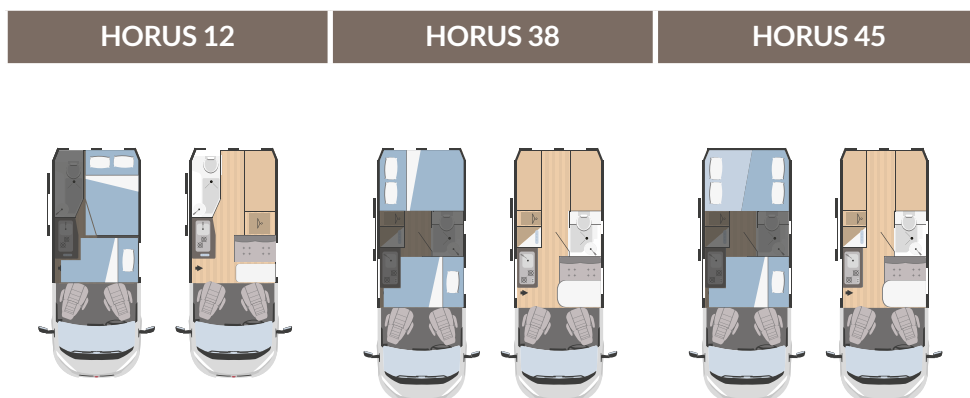


*Schlafplätze gesamt serienmäßig (einschließlich zusammensetzbare Betten)

Technische Daten

HORUS

Motorisierung Fiat Ducato
Hubraum 2,2 L
KW - Ps 103-140



MASSE UND GEWICHTE				
Radstand (mm)	3450			4035
Gesamtlänge (mm)	5413			5998
Gesamtbreite - Innenbreite (mm)			2050 - 1850	
Gesamthöhe - Innenhöhe (mm)			2659 - 1875	
Zugelassene Sitzplätze			4	
Zulässiges Gesamtgewicht (kg)			3500	
BETTEN				
Feste Schlafplätze	2		4	
Zusammensetzbare Schlafplätze			1	
Zusammensetzbares Einzelbett grosse Sitzgruppe	1100x1820 (1320)			1150x1820 (1400)
Zusammensetzbares Doppelbett grosse Sitzgruppe			-	
Zusammensetzbares Doppelbett hintere Dinett			-	
Einzelbett - hinten			-	
Doppelbett - hinten	1200x1900	1350x1920	n. 2 1350x1850	
WASSERWASSERTANKS				
Frischwasser (innen)			20 + 65 l.	
Abwasser			90 l.	
Gasflaschenstauraum	(1+1) x 11:13 kg	(1+1) x 5:6 kg	(1+1) x 11:13 kg	
AUSSTATTUNG				
Gasheizung			Combi C4	
Wasserheizer			Combi C4	
Drehbare Sitze Fahrerhaus			✓	
Panoramische Dachluke			✓	
Fahrerhausverdunkelung serienmäßig			✓	
Kühlschrank	70 l.			90 l. (141 l. Auf Anfrage)
Nr. Kochstellen			2	
Dunstabzugshaube			-	
Backofen	-		Auf Anfrage (no Kühlschrank 141 l.)	

Technische Daten

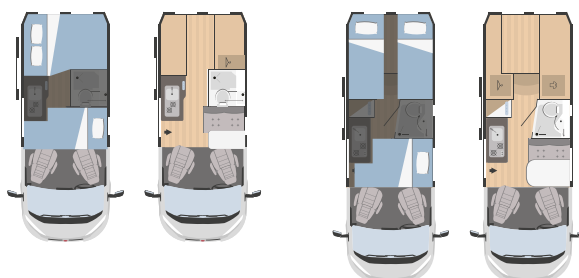
HORUS

Motorisierung Fiat Ducato
 Hubraum 2,2 L
 KW - Ps 103-140



HORUS 54

HORUS 95



MASSE UND GEWICHTE		
Radstand (mm)	3450	4035XL
Gesamtlänge (mm)	5413	6363
Gesamtbreite - Innenbreite (mm)	2050 - 1850	
Gesamthöhe - Innenhöhe (mm)	2659 - 1875	
Zugelassene Sitzplätze	4	
Zulässiges Gesamtgewicht (kg)	3500	
BETTEN		
Feste Schlafplätze	2	
Zusammensetzbare Schlafplätze	1	
Zusammensetzbares Einzelbett grosse Sitzgruppe	900x1820	1100x1820 (1400)
Zusammensetzbares Doppelbett grosse Sitzgruppe	-	
Zusammensetzbares Doppelbett hintere Dinett	-	
Einzelbett - hinten	-	800x1900 - 800x1900
Doppelbett - hinten	1320x1920	mit Verlängerung:1300x1920
WASSERWASSERTANKS		
Frischwasser (innen)	20 + 59 l.	20 + 65 l.
Abwasser	90 l.	
Gasflaschenstauraum	(1+1) x 11:13 kg	
AUSSTATTUNG		
Gasheizung	Combi C4	
Wasserheizer	Combi C4	
Drehbare Sitze Fahrerhaus	✓	
Panoramische Dachluke	✓	
Fahrerhausverdunkelung serienmäßig	✓	
Kühlschrank	70 l.	90 l. (141 l. Auf Anfrage)
Nr. Kochstellen	2	
Dunstabzugshaube	-	
Backofen	-	Auf Anfrage (no Kühlschrank 141 l.)



**Tauchen Sie ein in
Ihre Leidenschaften.**

KILIG

Die Emotion der Entdeckung.

Das Camperleben hat Ihr Herz noch nie höherschlagen gelassen.

Das Leben unter freiem Himmel ist mit Kilig eine echte Emotion. Mit seiner neuen, leichteren und stärkeren Karosserie bringt Kilig Sie in Sachen Wendigkeit und Komfort weit. Lassen Sie sich von den intelligenten Lösungen verführen, auch am Steuer: SYNC 4 mit 12-Zoll-Touchscreen, Rückfahrkamera und vernetzter Navigation, Smartphone-Integration und Sprachsteuerung.

Bereiten Sie sich darauf vor, sich in sein völlig neu gestaltetes Design zu verlieben: ein modernes, elegantes Interieur mit neuen Details, Stoffen und Komponenten. Und das nächtliche Wohlbefinden wird unwiderstehlich sein: Lattenroste auf den hinteren Betten (wo verfügbar), hypoallergene Matratzen mit abnehmbaren Bezügen. Im Innenraum ist jedes Detail darauf ausgerichtet, dass Sie sich wohlfühlen: Herd mit 3 Kochstellen mit elektrischer Zündung, Schubladen mit gebremster Schließung, LED-Umgebungslichtleiter und intelligente Lösungen, wie zum Beispiel der integrierte herausnehmbare Korb.



Kilig

Motorisierung
Ford Transit

Hubraum
2,0



↔ von 6970
bis 7308 mm



von 5
bis 7



von 5
bis 6+1



↔ von 6449
bis 7338 mm



von 4
bis 7



von 2
bis 7

Das einfache Vergnügen, gut zu reisen.

KOMFORT

Schlafen Sie besser als zu Hause: hypoallergene Matratzen mit abnehmbaren Bezügen, Lattenroste (wo verfügbar) und serienmäßige Fahrerhausverdunklung vorne und seitlich. Jedes Detail ist so gestaltet, dass Sie sich immer wohlfühlen.

TECHNOLOGIE

SYNC 4 mit 12-Zoll-Touchscreen, Rückfahrkamera, vernetzte Navigation und Sprachsteuerung bringt Hightech in Ihr Abenteuer. Und mit dem neuen MEB-300 Smart Energy System ist die Energie unter Kontrolle, nur einen Knopfdruck entfernt.

DESIGN

Vollständig neues Interieur mit modernen Stoffen, neuen Oberflächen und eleganten Details. Das Kilig-Design ist nicht nur schön anzusehen, sondern auch praktisch. Klare Linien, langlebige Materialien, gemütliche Atmosphäre. Jede Reise beginnt mit Stil.

KONFIGURATIONEN

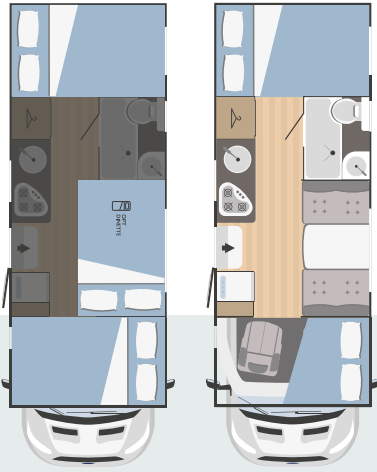
Für jede Art von Reise gibt es einen Kilig. Kilig 77 Plus mit Doppel-Hubbett und U-Sitzgruppe, Kilig 79 Plus und 9 für die Reise zu siebt, Kilig 50 mit Doppel-Sitzgruppe und Stockbett und viele mehr. Sie müssen nur Ihre ideale Dimension der Freiheit wählen.

NACHTBEREICHE

- Quereres Bett (Kilig 5 / Kilig 78 Plus)
- Stockbett (Kilig 9 / Kilig 79 Plus)
- Doppelte Stockbetten (Kilig 50)
- Einzelbetten (Kilig 695 / Kilig 95 Plus)
- Zentrales Bett (Kilig 669 / Kilig 66 Plus / Kilig 69 Plus)
- Vorderes Hubbett XL (Kilig 67 Plus)
- Zwei Hubbetten (Kilig 77 Plus)







KILIG 5

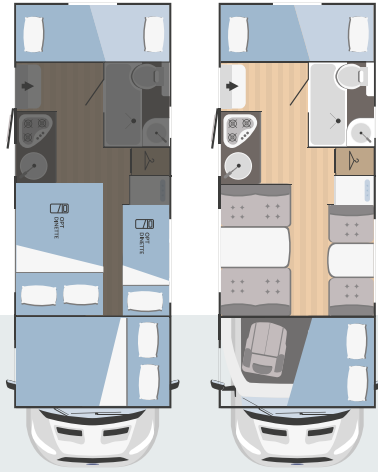
5



↔
6970x2340



1280x850
(1080x850 opt)



KILIG 9

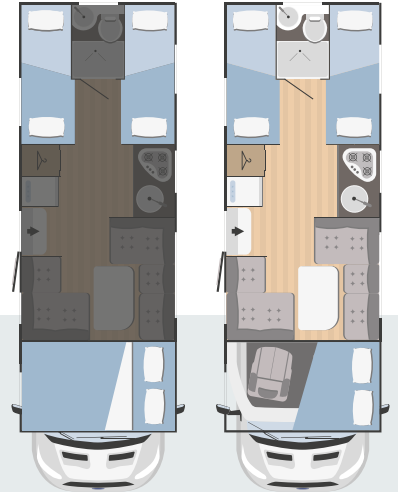
9



↔
6970x2340



1150x650
(+2+1 opt)



KILIG 50

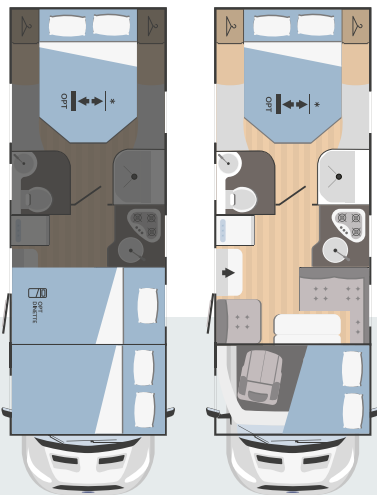
50



↔
7285x2340



n.1950x1350
n.1950x1150



KILIG 669

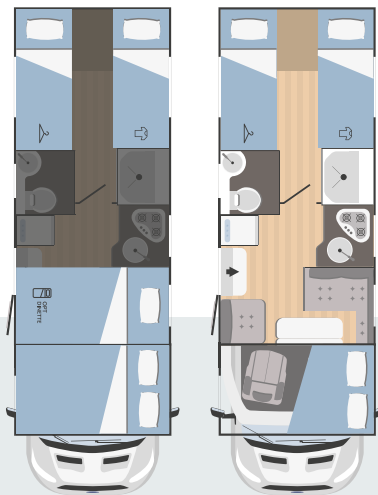
669



↔
7308x2340



750x850
(1150x850 opt)



KILIG 695

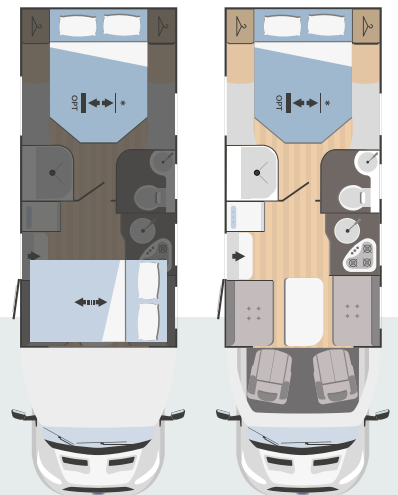
695



↔
7308x2340



1050x850
(+1 opt)



KILIG 66 PLUS

66 PLUS

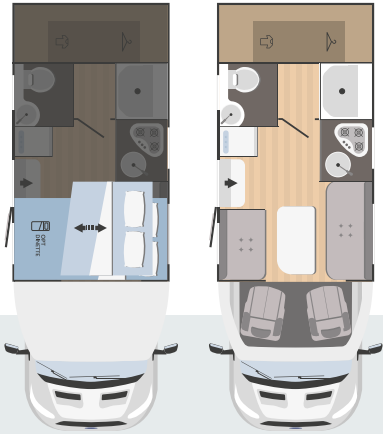


↔
7338x2340



750x850
(1150x850 opt)

*Schlafplätze gesamt serienmäßig (einschließlich zusammensetzbare Betten)



KILIG 67 PLUS

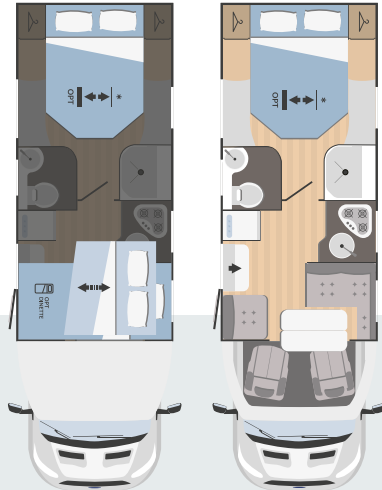


↔
6449x2340



1050x630

(+2 opt)



KILIG 69 PLUS



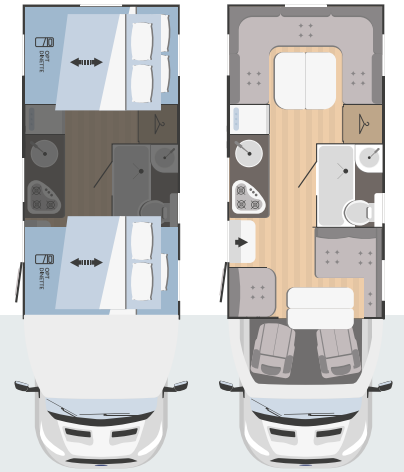
↔
7308x2340



750x850

(1150x850 opt)

(+1 opt)



KILIG 77 PLUS

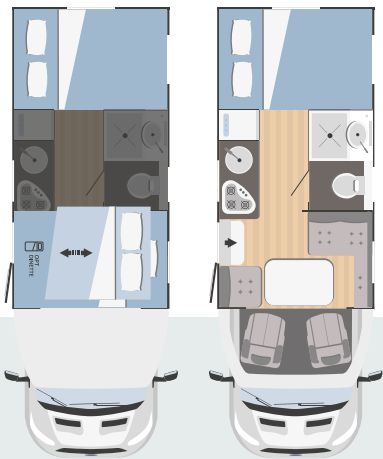


↔
6970x2340



550x700

(+3 opt)



KILIG 78 PLUS

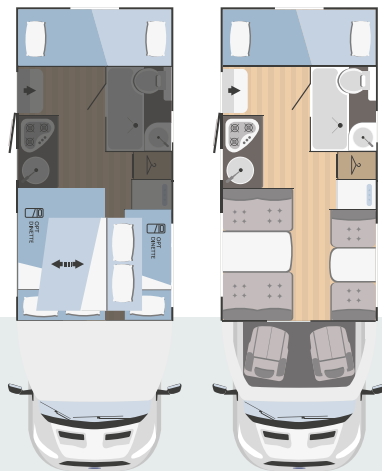


↔
6758x2340



1050x700

(+1 opt)



KILIG 79 PLUS

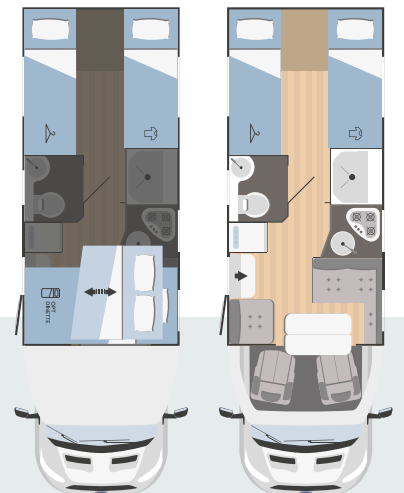


↔
6970x2340



1150x650

(+2+1 opt)



KILIG 95 PLUS



↔
7308x2340



1050x850

(+1 opt)

*Schlafplätze gesamt serienmäßig (einschließlich zusammensetzbare Betten)

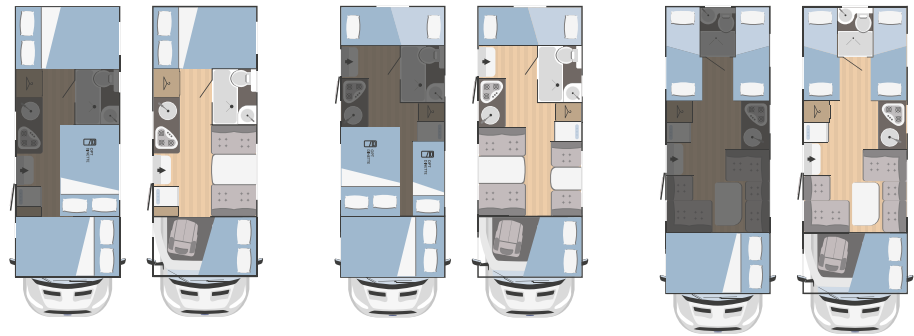
Technische Daten

KILIG

Motorisierung Ford Transit
 Hubraum 2,0 L
 KW - Ps 96 - 130
 (121 - 165 Auto Auf Anfrage)



	KILIG 5	KILIG 9	KILIG 50
--	---------	---------	----------



MASSE UND GEWICHTE			
Radstand (mm)		3750	3954
Gesamtlänge (mm)		6970	7285
Gesamtbreite - Innenbreite (mm)		2340 - 2200	
Gesamthöhe - Innenhöhe (mm)		3040 - 2060	
Stärke von Boden - Seitenwänden - Dach (mm)		56 - 30 - 30	
Zugelassene Sitzplätze	6	7	6
Zulässiges Gesamtgewicht (kg)		3500	

BETTEN			
Feste Schlafplätze		4	6
Optionale zusammensetzbare Schlafplätze	2	2+1	-
Doppelbett - AlkBackofen		1400x2200	
Optionales zusammensetzbares Einzelbett große Sitzgruppe	-	680x1600	-
Optionales zusammensetzbares Doppelbett große Sitzgruppe		1290x1890	-
Optionales zusammensetzbares Doppelbett hintere Sitzgruppe		-	
Einzelbett - hinten		-	
Doppelbett - hinten	1300x2200		-
Stockbett	-	800x2200	n.2 780x2000

WASSERWSSERTANKS			
Frischwasser (innen)		20 + 65 l.	
Abwasser		70 l.	
Gasflaschenstauraum		(1+1) x 11:13 kg	

AUSSTATTUNG			
Gasheizung		Combi C4	
Wasserheizer		Combi C4	
Radio		✓	
Drehbare Sitze Fahrerhaus		✓	
Fahrerhausverdunkelung serienmäßig		✓	
Panoramische Dachluke		Auf Anfrage	
Panorama-Oberlicht zu öffnende Haube		-	
Kühlschrank		141 l.	
Nr. Kochstellen		3	
Garagentür Masse H (mm) x B (mm)	1280x850 (1080x850 Auf Anfrage)	1150x650	n.1 950x1350 n.1 950x1150

Technische Daten

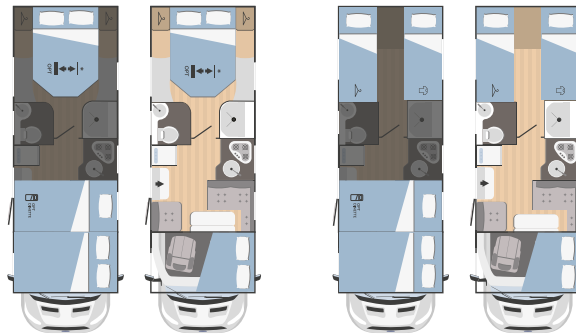
KILIG

Motorisierung Ford Transit
 Hubraum 2,0 L
 KW - Ps 96 - 130
 (121 - 165 Auto Auf Anfrage)



KILIG 669

KILIG 695



MASSE UND GEWICHTE		
Radstand (mm)		3954
Gesamtlänge (mm)		7308
Gesamtbreite - Innenbreite (mm)		2340 - 2200
Gesamthöhe - Innenhöhe (mm)		3040 - 2060
Stärke von Boden - Seitenwänden - Dach (mm)		56 - 30 - 30
Zugelassene Sitzplätze		5
Zulässiges Gesamtgewicht (kg)		3500
BETTEN		
Feste Schlafplätze		4
Optionale zusammensetzbare Schlafplätze		1
Doppelbett - AlkBackofen		1400x2200
Optionales zusammensetzbares Einzelbett große Sitzgruppe		1040x2200
Optionales zusammensetzbares Doppelbett große Sitzgruppe		-
Optionales zusammensetzbares Doppelbett hintere Sitzgruppe		-
Einzelbett - hinten	-	n.1 800x2100 - n.1 800x1980
Doppelbett - hinten	1400x1900	mit Verlängerung: 1900x2200
Stockbett		-
WASSERWSSERTANKS		
Frischwasser (innen)		20 + 65 l.
Abwasser		70 l.
Gasflaschenstauraum		(1+1) x 11:13 kg
AUSSTATTUNG		
Gasheizung		Combi C4
Wasserheizer		Combi C4
Radio		✓
Drehbare Sitze Fahrerhaus		✓
Fahrerhausverdunkelung serienmäßig		✓
Panoramische Dachluke		Auf Anfrage
Panorama-Oberlicht zu öffnende Haube		-
Kühlschrank		141 l.
Nr. Kochstellen		3
Garagentür Masse H (mm) x B (mm)	750x850 (1150x850 Auf Anfrage)	1050x850

Technische Daten

KILIG

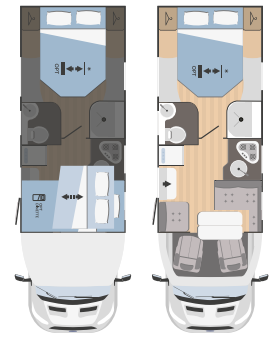
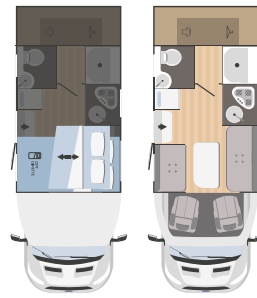
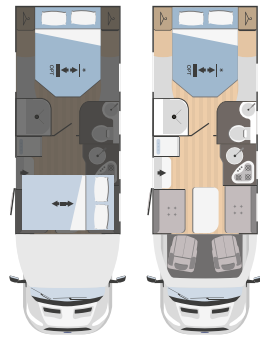
Motorisierung Ford Transit
 Hubraum 2,0 L
 KW - Ps 96 - 130
 (121 - 165 Auto Auf Anfrage)



KILIG 66 PLUS

KILIG 67 PLUS

KILIG 69 PLUS



MASSE UND GEWICHTE			
Radstand (mm)	3954	3750	3954
Gesamtlänge (mm)	7338	6449	7308
Gesamtbreite - Innenbreite (mm)	2340 - 2200		
Gesamthöhe - Innenhöhe (mm)	2845 - 2060		
Stärke von Boden - Seitenwänden - Dach (mm)	56 - 30 - 30		
Zugelassene Sitzplätze	4		5
Zulässiges Gesamtgewicht (kg)	3500		
BETTEN			
Feste Schlafplätze	4	2	4
Optionale zusammensetzbare Schlafplätze	-	2	1
Optionales zusammensetzbares Einzelbett große Sitzgruppe	-	-	1040x2200
Optionales zusammensetzbares Doppelbett große Sitzgruppe	-	1400x2200	-
Optionales zusammensetzbares Doppelbett hintere Sitzgruppe	-	-	-
Vorderes Hubbett	1215x2000	1370x2000	1215x2000
Heck Hubbett	-	-	-
Tragfähigkeit Hubbett (kg)	-	250	-
Einzelbett - hinten	-	-	-
Doppelbett - hinten	1400x1900	-	1400x1900
Stockbett	-	-	-
WASSERWSSERTANKS			
Frischwasser (innen)	20 + 60 l.		
Abwasser	70 l.		
Gasflaschenstauraum	(1+1) x 11:13 kg		
AUSSTATTUNG			
Gasheizung	Combi C4		
Wasserheizer	Combi C4		
Radio	✓		
Drehbare Sitze Fahrerhaus	✓		
Fahrerhausverdunkelung serienmäßig	✓		
Panoramische Dachluke	-		
Panorama-Oberlicht zu öffnende Haube	Auf Anfrage		
Kühlschrank	141 l.		
Nr. Kochstellen	3		
Garagentür Masse H (mm) x B (mm)	750x850 (1150x850 Auf Anfrage)	1050x630	750x850 (1150x850 Auf Anfrage)

Technische Daten

KILIG

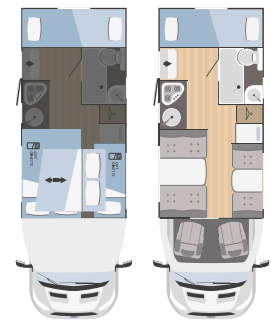
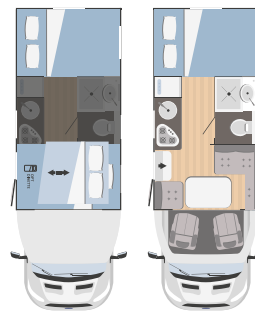
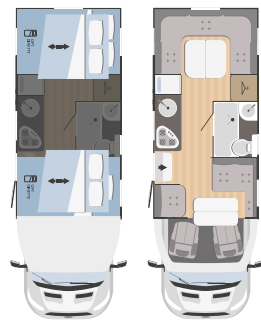
Motorisierung Ford Transit
 Hubraum 2,0 L
 KW - Ps 96 - 130
 (121 - 165 Auto Auf Anfrage)



KILIG 77 PLUS

KILIG 78 PLUS

KILIG 79 PLUS



MASSE UND GEWICHTE			
Radstand (mm)		3750	
Gesamtlänge (mm)	6970	6758	6970
Gesamtbreite - Innenbreite (mm)		2340 - 2200	
Gesamthöhe - Innenhöhe (mm)		2845 - 2060	
Stärke von Boden - Seitenwänden - Dach (mm)		56 - 30 - 30	
Zugelassene Sitzplätze		5	7
Zulässiges Gesamtgewicht (kg)		3500	
BETTEN			
Feste Schlafplätze		4	
Optionale zusammensetzbare Schlafplätze	3	1	2+1
Optionales zusammensetzbares Einzelbett große Sitzgruppe	1040x2200	1200x2200	680x1600
Optionales zusammensetzbares Doppelbett große Sitzgruppe		-	1290x1890
Optionales zusammensetzbares Doppelbett hintere Sitzgruppe	1400x2200		-
Vorderes Hubbett		1215x2000	
Heck Hubbett	1215x2000		-
Tragfähigkeit Hubbett (kg)		250	
Einzelbett - hinten		-	
Doppelbett - hinten	-	1450x2200	-
Stockbett		-	800x2200
WASSERWASSERTANKS			
Frischwasser (innen)		20 + 65 l.	
Abwasser		70 l.	
Gasflaschenstauraum		(1+1) x 11:13 kg	
AUSSTATTUNG			
Gasheizung		Combi C4	
Wasserheizer		Combi C4	
Radio		✓	
Drehbare Sitze Fahrerhaus		✓	
Fahrerhausverdunkelung serienmäßig		✓	
Panoramische Dachluke		-	
Panorama-Oberlicht zu öffnende Haube		Auf Anfrage	
Kühlschrank		141 l.	
Nr. Kochstellen		3	
Garagentür Masse H (mm) x B (mm)	550x700	1050x700	1150x650

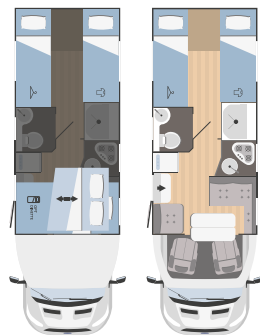
Technische Daten

KILIG

Motorisierung Ford Transit
 Hubraum 2,0 L
 KW - Ps 96 - 130
 (121 - 165 Auto Auf Anfrage)



KILIG 95 PLUS



MASSE UND GEWICHTE	
Radstand (mm)	3954
Gesamtlänge (mm)	7308
Gesamtbreite - Innenbreite (mm)	2340 - 2200
Gesamthöhe - Innenhöhe (mm)	2845 - 2060
Stärke von Boden - Seitenwänden - Dach (mm)	56 - 30 - 30
Zugelassene Sitzplätze	5
Zulässiges Gesamtgewicht (kg)	3500
BETTEN	
Feste Schlafplätze	4
Optionale zusammensetzbare Schlafplätze	1
Optionales zusammensetzbares Einzelbett große Sitzgruppe	1040x2200
Optionales zusammensetzbares Doppelbett große Sitzgruppe	-
Optionales zusammensetzbares Doppelbett hintere Sitzgruppe	-
Vorderes Hubbett	1215x2000
Heck Hubbett	-
Tragfähigkeit Hubbett (kg)	250
Einzelbett - hinten	n.1 800x2100 - n.1 800x1980
Doppelbett - hinten	mit Verlängerung: 1900x2200
Stockbett	-
WASSERWASSERTANKS	
Frischwasser (innen)	20 + 65 l.
Abwasser	70 l.
Gasflaschenstauraum	(1+1) x 11:13 kg
AUSSTATTUNG	
Gasheizung	Combi C4
Wasserheizer	Combi C4
Radio	✓
Drehbare Sitze Fahrerhaus	✓
Fahrerhausverdunkelung serienmäßig	✓
Panoramische Dachluke	-
Panorama-Oberlicht zu öffnende Haube	Auf Anfrage
Kühlschrank	141 l.
Nr. Kochstellen	3
Garagentür Masse H (mm) x B (mm)	1050x850



**Der Spaß kann
losgehen.**

SARUS

Heben Sie ab – mit seiner Lust auf Abenteuer.

Leicht, vielseitig und zugänglich. Mit 13 Modellen, die es zu entdecken gilt.

Breiten Sie die Flügel Ihrer Freiheit aus und leben Sie das Camperleben überall mit Sarus. Egal, ob Sie Anfänger oder erfahrener Pleinair-Enthusiast sind, finden Sie unter 13 teilintegrierten Modellen und Alkovenmodellen, von denen 9 unter 7 m lang sind, die richtige Lösung für sich. Dank der neuen Karosserie, die jetzt noch stabiler und leichter ist, sind Sie wendig unterwegs, und dank der „Captain Chair“ Sitze, des Geschwindigkeitsreglers und des Traction Plus-Systems mit Berganfahrhilfe können Sie sich unbesorgt ans Steuer setzen.

Die schlichte Eleganz des Sarus ist auf Langlebigkeit ausgelegt: Die Küche hat eine hochresistente Arbeitsplatte und die Schubladen sind gebremst, damit Sie sich wie zu Hause fühlen. Ebenso wie die Matratzen mit abnehmbaren Bezügen und die serienmäßige Fahrerhausverdunklung vorne und seitlich für besten Nachtkomfort. Und mehr. Lassen Sie sich von intelligenten Details überraschen: MEB-300 Smart Energy System serienmäßig, sanftes Schließen der Tür, sicherere und stärkere Griffe für die Garage, herausnehmbarer Küchenkorb und die LED-Lichtleiter.



Sarus

Motorisierung
Fiat Ducato

Hubraum
2,2 L



von 6423
bis 7293 mm



von 5
bis 6



von 5
bis 6+1



von 6423
bis 7443 mm



von 4
bis 6



von 2
bis 6

Leben Sie Ihre Freiheit unter freiem Himmel.

KOMFORT

Schlafen Sie wie zu Hause mit abnehmbaren Bezügen und Fahrerhausverdunklung vorne und seitlich. Praktische und langlebige Küche mit hochresistenter Arbeitsplatte und gebremsten Schubladen. Komfort, den Sie fühlen und sehen können und der lange hält.

TECHNOLOGIE

Geschwindigkeitsregler, Traction Plus und Berganfahrhilfe für eine entspannte Fahrt. Mit Sarus haben Sie alles unter Kontrolle, auch dank der Funktionalität des neuen MEB-300 Smart Energy Systems.

DESIGN

Klare Linien, robuste Materialien und Details, die den Unterschied ausmachen. Von der drehbaren Wand* im Bad bis zu den LED-Leuchten in den Oberschränken: Sarus ist funktionale Einfachheit, die Sie jeden Tag aufs Neue überzeugt.

KONFIGURATIONEN

13 Alkovenmodelle und teilintegrierte Modelle, 9 unter 7 Metern. Vom Sarus 50 mit Stockbett bis zum Sarus 96 Plus mit Einzelbetten und 141-Liter-Kühlschrank serienmäßig: Finden Sie Ihren idealen Raum.

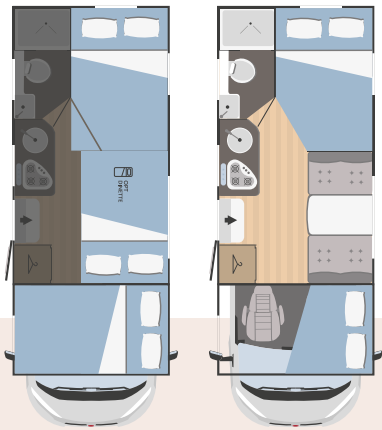
NACHTBEREICHE

- Französisches Bett (Sarus 3 / Sarus 12 P)
- Queres Bett (Sarus 5 / Sarus 8)
- Stockbett (Sarus 9)
- Doppelte Stockbetten (Sarus 50)
- Einzelbetten (Sarus 695 / Sarus 95 Plus / Sarus 96 Plus)
- Zentrales Bett (Sarus 66 Plus / Sarus 68 Plus / Sarus 69 Plus)
- Vorderes Hubbett XL (Sarus 67 Plus)

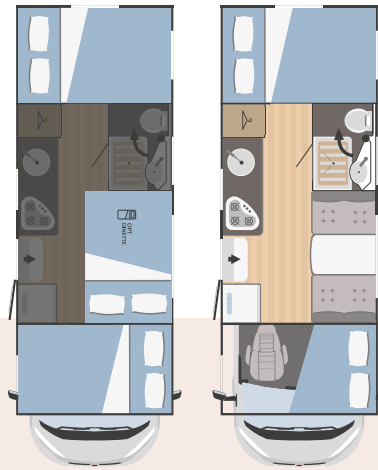
*sofern vorhanden



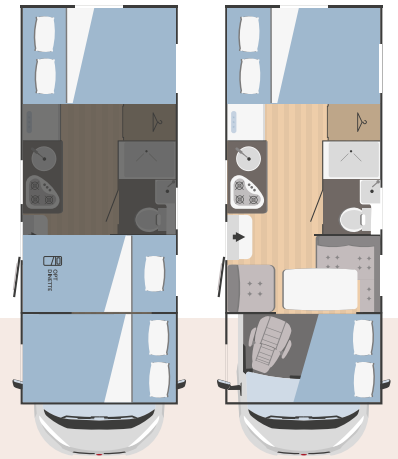
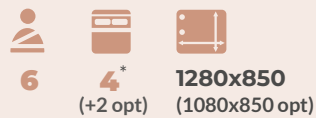




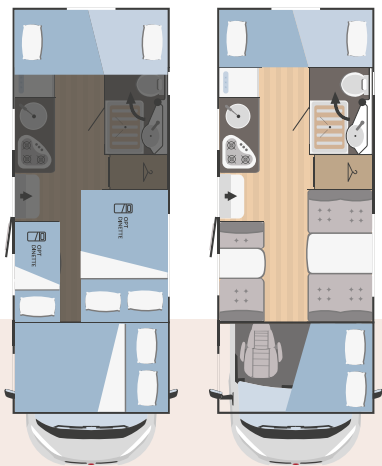
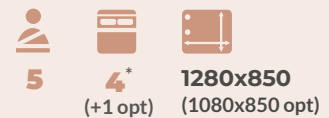
SARUS₃



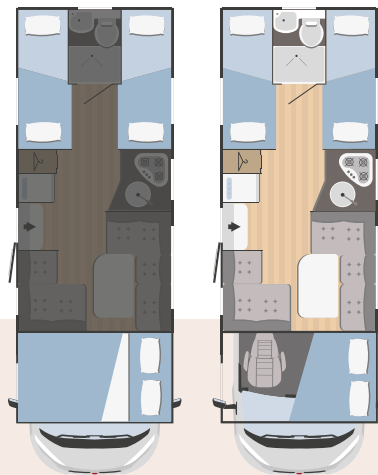
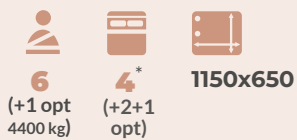
SARUS₅



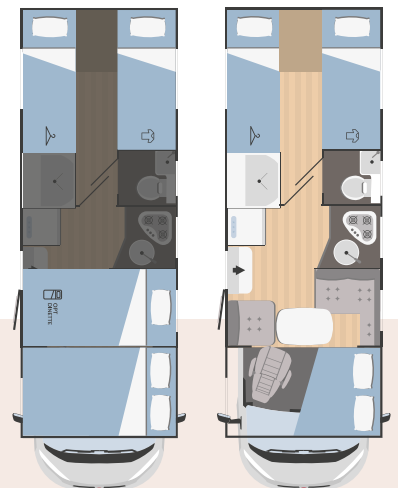
SARUS₈



SARUS₉



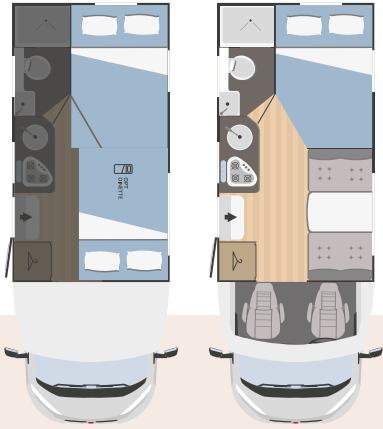
SARUS₅₀



SARUS₆₉₅

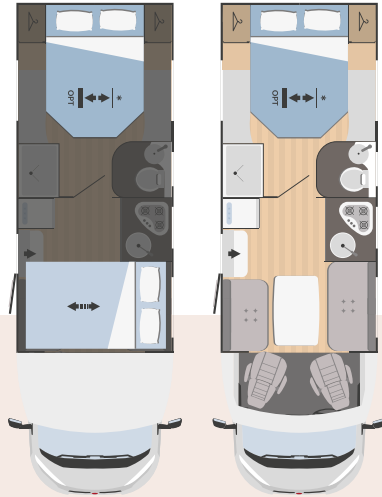


*Schlafplätze gesamt serienmäßig (einschließlich zusammensetzbare Betten)



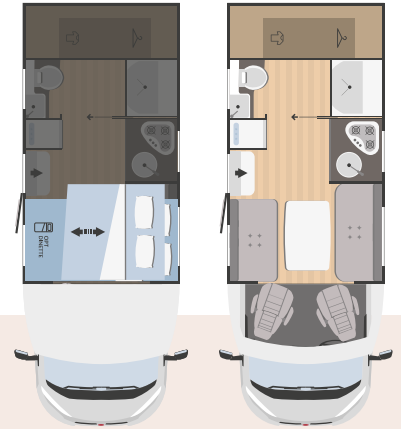
SARUS**

12 P



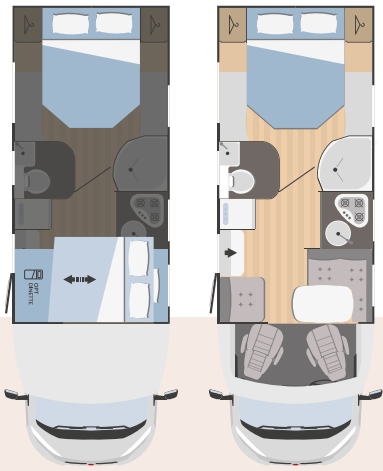

SARUS

66 PLUS



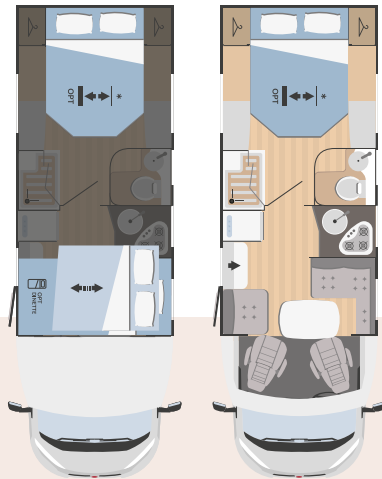
SARUS

67 PLUS



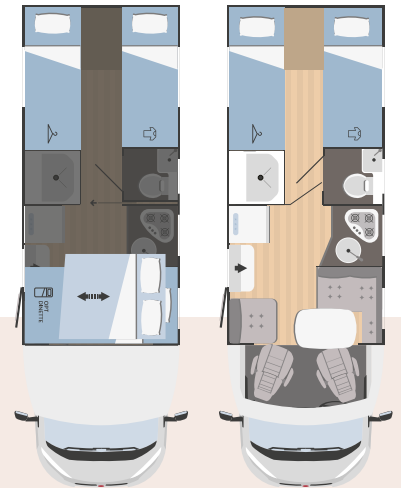
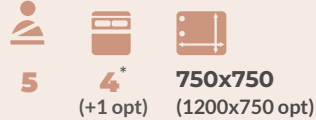
SARUS

68 PLUS



SARUS

69 PLUS



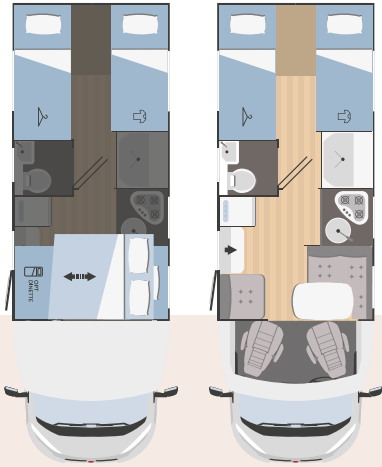
SARUS

95 PLUS



*Schlafplätze gesamt serienmäßig (einschließlich zusammensetzbare Betten)

**Auch mit Hubbett erhältlich (OPT)



SARUS 96 PLUS



6973x2340



5

4*

1050x850

(+1 opt)



*Schlafplätze gesamt serienmäßig (einschließlich zusammensetzbare Betten)



Technische Daten

SARUS

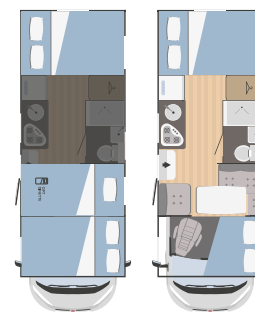
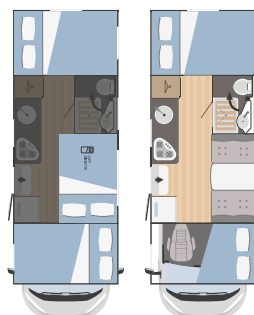
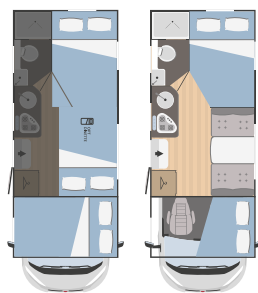
Motorisierung Fiat Ducato
 Hubraum 2,2 L
 KW - Ps 103 - 140
 (132 - 180 Auf Anfrage)



SARUS 3

SARUS 5

SARUS 8



MASSE UND GEWICHTE			
Radstand (mm)		3800	
Gesamtlänge (mm)	6423	6991	6838
Gesamtbreite - Innenbreite (mm)		2340 - 2200	
Gesamthöhe - Innenhöhe (mm)		3050 - 2075	
Stärke von Boden - Seitenwänden - Dach (mm)		56 - 30 - 30	
Zugelassene Sitzplätze		6	5
Zulässiges Gesamtgewicht (kg)		3500	
BETTEN			
Feste Schlafplätze		4	
Optionale zusammensetzbare Schlafplätze	2		1
Doppelbett - AlkBackofen		1400x2200	
Optionales zusammensetzbares Einzelbett große Sitzgruppe	-		1100x2200
Optionales zusammensetzbares Doppelbett große Sitzgruppe	1290x1890		-
Optionales zusammensetzbares Doppelbett hintere Sitzgruppe		-	
Einzelbett - hinten		-	
Doppelbett - hinten	1385x2056	1360x2200	1356x2200
Stockbett		-	
WASSERWASSERTANKS			
Frischwasser (innen)		20 + 65 l.	
Abwasser		100 l.	
Gasflaschenstauraum		(1+1) x 11:13 kg	
AUSSTATTUNG			
Gasheizung		Combi C4	
Wasserheizer		Combi C4	
Drehbare Sitze Fahrerhaus		✓	
Fahrerhausverdunkelung serienmäßig		✓	
Panoramische Dachluke		Auf Anfrage	
Panorama-Oberlicht zu öffnende Haube		-	
Kühlschrank		89 l. (141 l. Auf Anfrage)	
Nr. Kochstellen		3	
Soute (dimensions accès soute) H x L (mm)	450x1000	1280x850 (1080x850 Auf Anfrage)	

Technische Daten

SARUS

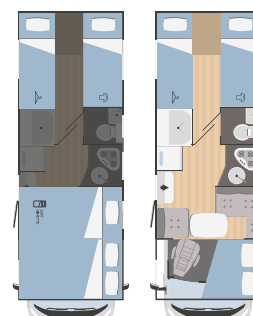
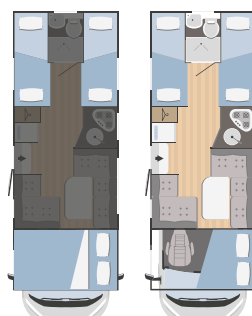
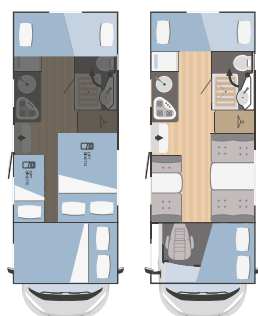
Motorisierung Fiat Ducato
 Hubraum 2,2 L
 KW - Ps 103 - 140
 (132 - 180 Auf Anfrage)



SARUS 9

SARUS 50

SARUS 695



MASSE UND GEWICHTE			
Radstand (mm)		4035	
Gesamtlänge (mm)	6964	6987	7293
Gesamtbreite - Innenbreite (mm)		2340 - 2200	
Gesamthöhe - Innenhöhe (mm)		3050 - 2075	
Stärke von Boden - Seitenwänden - Dach (mm)		56 - 30 - 30	
Zugelassene Sitzplätze	6 (+1 opt 4400 kg)	6	5
Zulässiges Gesamtgewicht (kg)		3500	
BETTEN			
Feste Schlafplätze	4	6	4
Optionale zusammensetzbare Schlafplätze	2+1	-	1
Doppelbett - AlkBackofen		1400x2200	
Optionales zusammensetzbares Einzelbett große Sitzgruppe	680x1430	-	1100x2200
Optionales Zusammensetzbares Doppelbett große Sitzgruppe	1290x1890		
Optionales zusammensetzbares Doppelbett hintere Sitzgruppe		-	
Einzelbett - hinten		-	n.1 800x1975 - n.1 750x2040
Doppelbett - hinten		-	mit Verlängerung: 1900x2200
Stockbett	810x2200	n.2 710x1900	-
WASSERWASSERTANKS			
Frischwasser (innen)		20 + 65 l.	
Abwasser		100 l.	
Gasflaschenstauraum		(1+1) x 11:13 kg	
AUSSTATTUNG			
Gasheizung		Combi C4	
Wasserheizer		Combi C4	
Drehbare Sitze Fahrerhaus		✓	
Fahrerhausverdunkelung serienmäßig		✓	
Panoramische Dachluke		Auf Anfrage	
Panorama-Oberlicht zu öffnende Haube		-	
Kühlschrank	141 l.		89 l. (141 l. Auf Anfrage)
Nr. Kochstellen		3	
Garagentür Masse H (mm) x B (mm)	1150x650	n.2 950x1150	1050x750 (850x750 Auf Anfrage)

Technische Daten

SARUS

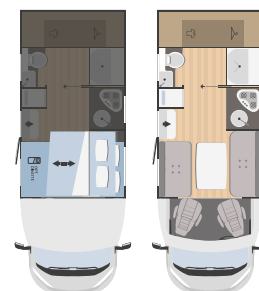
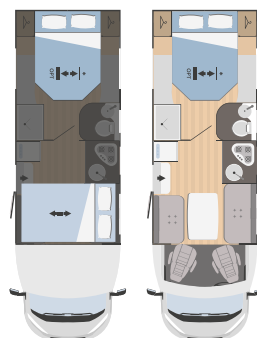
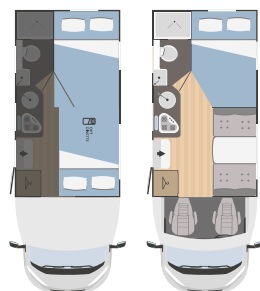
Motorisierung Fiat Ducato
 Hubraum 2,2 L
 KW - Ps 103 - 140
 (132 - 180 Auf Anfrage)



SARUS 12 P **

SARUS 66 PLUS

SARUS 67 PLUS



MASSE UND GEWICHTE			
Radstand (mm)	3800	4035	
Gesamtlänge (mm)	6423	7443	6450
Gesamtbreite - Innenbreite (mm)	2340 - 2200		
Gesamthöhe - Innenhöhe (mm)	2940 - 2075		
Stärke von Boden - Seitenwänden - Dach (mm)	56 - 30 - 30		
Zugelassene Sitzplätze	6	4	
Zulässiges Gesamtgewicht (kg)	3500		
BETTEN			
Feste Schlafplätze	2	4	2
Optionale zusammensetzbare Schlafplätze	4	-	2
Optionales zusammensetzbares Einzelbett große Sitzgruppe	-		
Optionales zusammensetzbares Doppelbett große Sitzgruppe	1290x1890	-	1400x2200
Optionales zusammensetzbares Doppelbett hintere Sitzgruppe	-		
Vorderes Hubbett	1380x2000 (opt)	1220x2000	1370x2000
Tragfähigkeit Hubbett (kg)	250		
Einzelbett - hinten	-		
Doppelbett - hinten	1385x2056	1400x1900	-
Stockbett	-		
WASSERWASSERTANKS			
Frischwasser (innen)	20+65 l.	20+60 l.	
Abwasser	100 l.		
Gasflaschenstauraum	(1+1) x 11:13 kg		
AUSSTATTUNG			
Gasheizung	Combi C4		
Wasserheizer	Combi C4		
Drehbare Sitze Fahrerhaus	✓		
Fahrerhausverdunkelung serienmäßig	✓		
Panoramische Dachluke	Auf Anfrage	-	
Panorama-Oberlicht zu öffnende Haube	Auf Anfrage		
Kühlschrank	89 l. (141 l. Auf Anfrage in der Version ohne Hubbett)	141 l.	
Nr. Kochstellen	3		
Garagentür Masse H (mm) x B (mm)	450x1000	750x770 (1200x770 Auf Anfrage)	1050x630

**Auch mit Hubbett erhältlich (OPT)

Technische Daten

SARUS

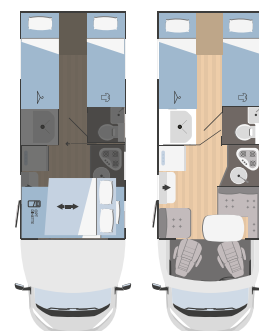
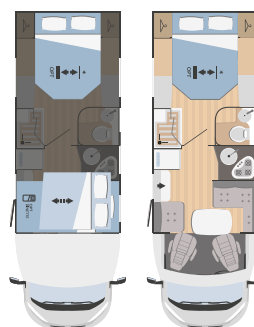
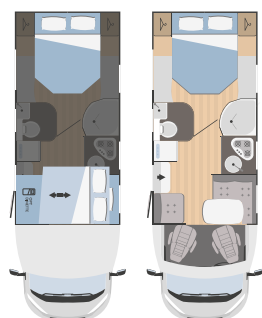
Motorisierung Fiat Ducato
 Hubraum 2,2 L
 KW - Ps 103 - 140
 (132 - 180 Auf Anfrage)



SARUS 68 PLUS

SARUS 69 PLUS

SARUS 95 PLUS



MASSE UND GEWICHTE			
Radstand (mm)	3800	4035	
Gesamtlänge (mm)	6973	7158	7293
Gesamtbreite - Innenbreite (mm)	2340 - 2200		
Gesamthöhe - Innenhöhe (mm)	2940 - 2075		
Stärke von Boden - Seitenwänden - Dach (mm)	56 - 30 - 30		
Zugelassene Sitzplätze	5		
Zulässiges Gesamtgewicht (kg)	3500		
BETTEN			
Feste Schlafplätze	4		
Optionale zusammensetzbare Schlafplätze	1		
Optionales zusammensetzbares Einzelbett große Sitzgruppe	1050x2200	1100x2200	
Optionales zusammensetzbares Doppelbett große Sitzgruppe	-		
Optionales zusammensetzbares Doppelbett hintere Sitzgruppe	-		
Vorderes Hubbett	1220x2000		
Tragfähigkeit Hubbett (kg)	250		
Einzelbett - hinten	-	n.1 800x1975 - n.1 750x2040	
Doppelbett - hinten	1400x1880	1400x1900	mit Verlängerung: 1900x2200
Stockbett	-		
WASSERWASSERTANKS			
Frischwasser (innen)	20 + 65 l.		
Abwasser	100 l.		
Gasflaschenstauraum	(1+1) x 11:13 kg		
AUSSTATTUNG			
Gasheizung	Combi C4		
Wasserheizer	Combi C4		
Drehbare Sitze Fahrerhaus	✓		
Fahrerhausverdunkelung serienmäßig	✓		
Panorama-Oberlicht zu öffnende Haube	-		
Feste Dachluke Hutze Teilintegrierte	Auf Anfrage		
Kühlschrank	141 l.		89 l. (141 l. Auf Anfrage)
Nr. Kochstellen	3		
Garagentür Masse H (mm) x B (mm)	750x750	750x750 (1200x750 Auf Anfrage)	1050x750 (850x750 Auf Anfrage)

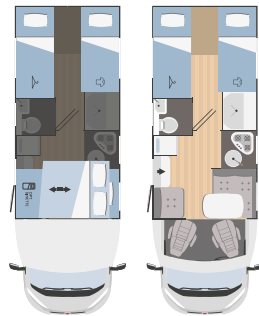
Technische Daten

SARUS

Motorisierung Fiat Ducato
 Hubraum 2,2 L
 KW - Ps 103 - 140
 (132 - 180 Auf Anfrage)



SARUS 96 PLUS



MASSE UND GEWICHTE	
Radstand (mm)	3800
Gesamtlänge (mm)	6973
Gesamtbreite - Innenbreite (mm)	2340 - 2200
Gesamthöhe - Innenhöhe (mm)	2940 - 2075
Stärke von Boden - Seitenwänden - Dach (mm)	56 - 30 - 30
Zugelassene Sitzplätze	5
Zulässiges Gesamtgewicht (kg)	3500
BETTEN	
Feste Schlafplätze	4
Optionale zusammensetzbare Schlafplätze	1
Optionales zusammensetzbares Einzelbett große Sitzgruppe	1050x2200
Optionales zusammensetzbares Doppelbett große Sitzgruppe	-
Optionales zusammensetzbares Doppelbett hintere Sitzgruppe	-
Vorderes Hubbett	1220x2000
Tragfähigkeit Hubbett (kg)	250
Einzelbett - hinten	n.1 750x1947 - n.1 750x1822
Doppelbett - hinten	mit Verlängerung: 1500x2200
Stockbett	-
WASSERWASSERTANKS	
Frischwasser (innen)	20 + 65 l.
Abwasser	100 l.
Gasflaschenstauraum	(1+1) x 11:13 kg
AUSSTATTUNG	
Gasheizung	Combi C4
Wasserheizer	Combi C4
Drehbare Sitze Fahrerhaus	✓
Fahrerhausverdunkelung serienmäßig	✓
Panoramische Dachluke	-
Panorama-Oberlicht zu öffnende Haube	Auf Anfrage
Kühlschrank	141 l.
Nr. Kochstellen	3
Garagentür Masse H (mm) x B (mm)	1050x850



**Eine Flamme, die nie
erlischt.**

SUPER BRIG & SAILER

Reisen mit dem Wind in den Segeln.

Luxus und nautisches Gefühl als Teilintegrierter und als Alkoven.

Stilvoll durch die Straßen, wie auf einem edlen Boot. Super Brig und Sailer, als Teilintegrierter und als Alkoven, sind in ihrer besten Version wieder da, mit einem neuen, modernen Innendesign. Jede Menge Technik an Bord - angefangen beim neuen MEB-300 Smart Energy System mit Smartphone-Fernbedienung - sowie eine neu gestaltete, stärkere und leichtere Karosserie, ein neues Vetroskin-Innendach und neue elektrisch betriebene Hubbetten.

Verzichten Sie auf nichts in einer der vielen verfügbaren Konfigurationen. Der Super Brig 677 TC bietet Ihnen in einem beeindruckenden Comeback bis zu 6 komfortable Schlafplätze.

Das Modell Suite lädt mit seiner Doppel-Sitzgruppe und der geräumigen Küche mit Kombi-Backofen mit Grill und Kochfeld dazu ein, jeden Moment zu genießen. Sailer 56 Plus empfängt Sie mit höchstem Komfort und serienmäßigem Wechselrichter und Kaffeemaschine. Viele Modelle, die alle darauf warten, von Ihnen entdeckt zu werden, um stets das Beste aus Ihren Reisen herauszuholen.



Super Brig



↔ von 6968
bis 7308 mm

 von 4
bis 5
  von 4
bis 6

Motorisierung
Ford Transit

Hubraum
2,0

Sailer



↔ von 6958
bis 7338 mm

 von 4
bis 5
  von 2
bis 5

Bewegen Sie sich mit großem Stil.

KOMFORT

Komfort an Bord wie ein echtes Flaggschiff: Betten mit Lattenrost, hypoallergene Matratzen mit abnehmbaren Bezügen, serienmäßige Fahrerhausverdunklung vorne und seitlich und Bad mit fester Duschtür. Noch nie war Reisen so entspannend.

TECHNOLOGIE

Das neue MEB-300-System verwaltet Energie und Ladung auf intelligente und vernetzte Weise. Steuern und verwalten Sie die neuen LED-Leuchten und Wechselrichter mit Apps und Bluetooth-Technologie über Ihr Smartphone: Jedes Detail wurde entwickelt, um Ihnen das Leben zu erleichtern.

DESIGN

Nautisch inspiriertes Design, modernes Interieur mit neuen Laminaten, Vetroskin an der Decke und sorgfältig ausgearbeiteten Oberflächen. Super Brig und Sailer bieten eine anspruchsvolle Ästhetik, die eines echten Flaggschiffs würdig ist, ohne Kompromisse.


KONFIGURATIONEN

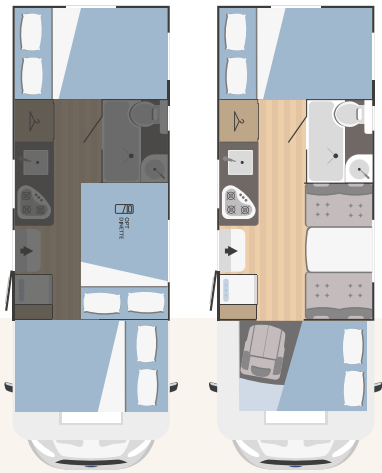
Super Brig 677 TC mit 6 Schlafplätzen. Super Brig Suite mit Doppel-Sitzgruppe und Küche mit Backofen und Grill (letztere ist auch auf der Super Brig 687 TC und der Sailer 87 Plus vorhanden). Sailer 55 Plus mit Face-to-Face-Sitzgruppe. Sailer 56 Plus echter Wohnbereich mit L-förmiger Küchenzeile im hinteren Bereich, einschließlich Wechselrichter und Kaffeemaschine. Und vieles mehr.

NACHTBEREICHE

- Quereres Bett (Super Brig 687 TC / Super Brig 677 TC / Sailer 55 Plus / Sailer 87 Plus)
- Einzelbetten (Super Brig 695 TC / Sailer 95 Plus)
- Hinteres Suitenbett (Super Brig Suite)
- Vorderes Hubbett XL (Sailer 56 Plus)
- Zentrales Bett (Sailer 69 Plus)







SUPER BRIG 677 TC



↔
6970x2340



5



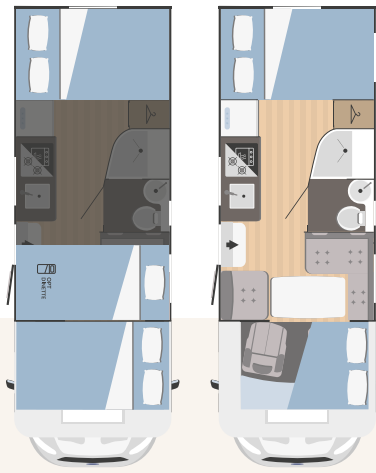
4*

(+2 opt)



1280x850

(1080x850 opt)



SUPER BRIG 687 TC



↔
6968x2340



4
(+1 opt)



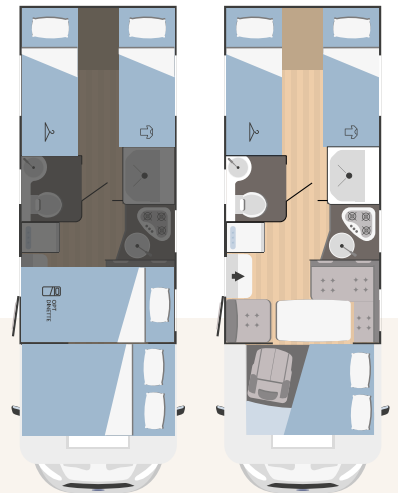
4*

(+1 opt)



1280x850

(1080x850 opt)



SUPER BRIG 695 TC



↔
7308x2340



4
(+1 opt)

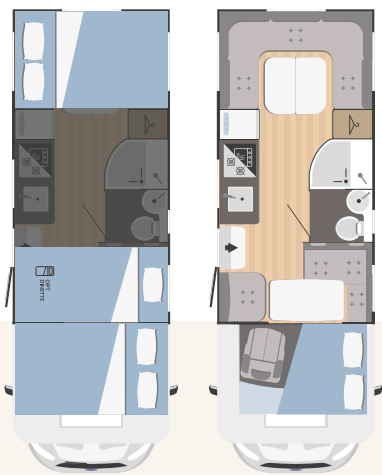


4*

(+1 opt)



1050x850



SUPER BRIG SUITE



↔
6970x2340



4

(+1 opt)



4*

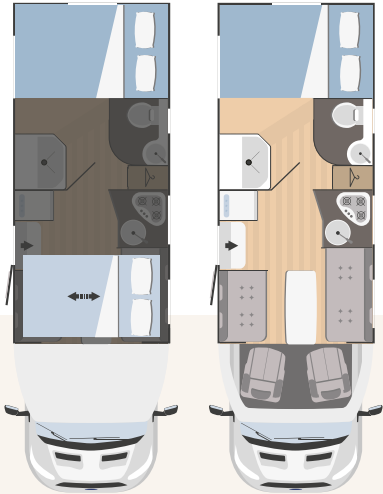
(+1 opt)



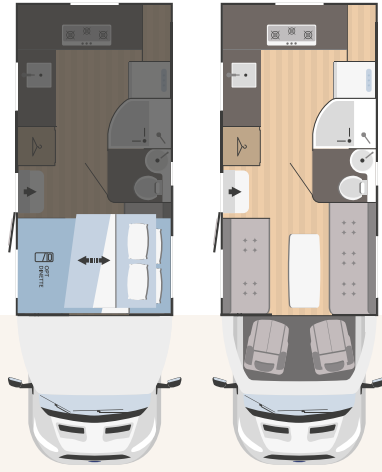
550x700



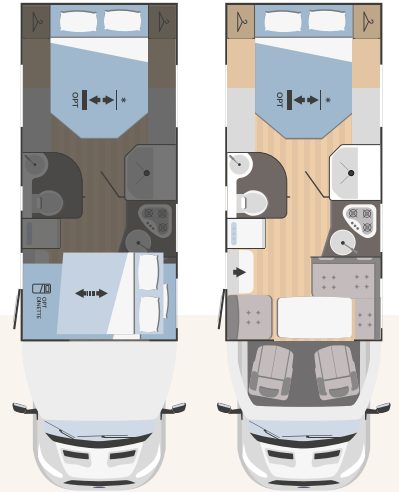
*Schlafplätze gesamt serienmäßig (einschließlich zusammensetzbare Betten)



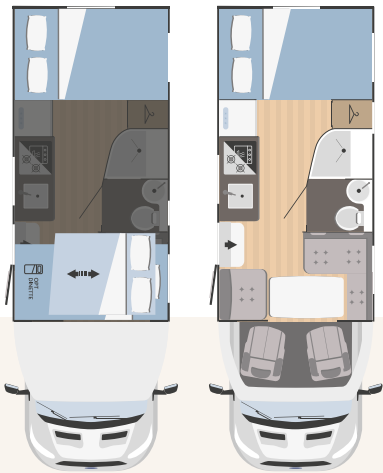
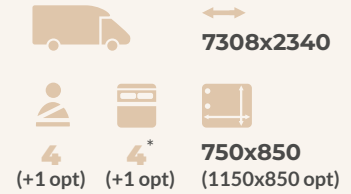
SAILER 55 PLUS



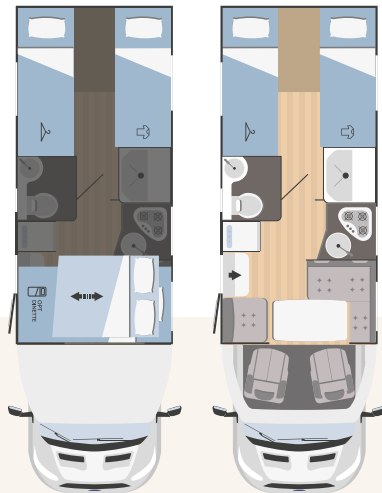
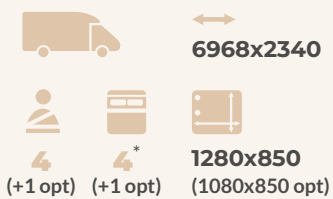
SAILER 56 PLUS



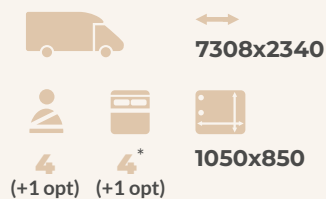
SAILER 69 PLUS



SAILER 87 PLUS



SAILER 95 PLUS



*Schlafplätze gesamt serienmäßig (einschließlich zusammensetzbare Betten)

Technische Daten

SUPER BRIG

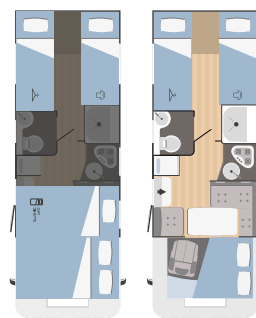
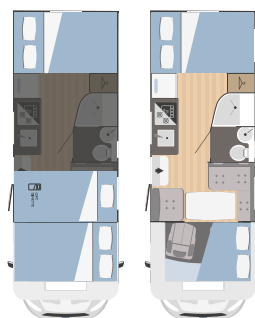
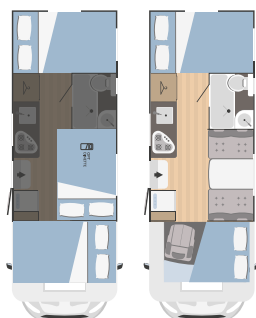
Motorisierung Ford Transit
 Hubraum 2,0 L
 KW - Ps 96 - 130
 (121 - 165 Auto Auf Anfrage)



SUPER BRIG 677 TC

SUPER BRIG 687 TC

SUPER BRIG 695 TC



MASSE UND GEWICHTE			
Radstand (mm)		3750	
Gesamtlänge (mm)	6970		6968
Gesamtbreite - Innenbreite (mm)			2340 - 2200
Gesamthöhe - Innenhöhe (mm)			3080 - 2060
Stärke von Boden - Seitenwänden - Dach (mm)			56 - 30 - 30
Zugelassene Sitzplätze	5		4 (+1 opt)
Zulässiges Gesamtgewicht (kg)			3500
BETTEN			
Feste Schlafplätze			4
Optionale zusammensetzbare Schlafplätze	2		1
Doppelbett - Alkoven			1400x2200
Optionales zusammensetzbares Einzelbett große Sitzgruppe	-		1040x2200
Optionales Zusammensetzbares Doppelbett große Sitzgruppe	1290x1890		-
Zusammensetzbares Doppelbett hintere Dinett			-
Einzelbett - hinten		-	n.1 800x2107 - n. 1 800x1988
Doppelbett - hinten		1300x2200	mit Verlängerung: 1400x2200
Stockbett			-
WASSERTANKS			
Frischwasser (innen)			20+65 l.
Waste water tank			70 l.
Frostschutztank			✓
Gasflaschenstauraum			(1+1) x 11:13 kg
AUSSTATTUNG			
Gasheizung			Combi C6
Wasserheizer			Combi C6
Radio			✓
Drehbare Sitze Fahrerhaus			✓
Fahrerhausverdunkelung serienmäßig			✓
Panoramische Dachluke			✓
Panorama-Oberlicht zu öffnende Haube			✓
Kühlschrank			141 l.
Dunstabzugshaube			✓
Nr. Kochstellen			3
Backofen	Auf Anfrage		✓
Garagentür Masse H (mm) x B (mm)		1280x850 (1080x850 Auf Anfrage)	Auf Anfrage
Eingangstür mit Fliegengitter			✓
Fernsehalter			✓
Sitzbezüge Fahrerhaus			✓
Feststellstützen			✓
Leuchte über Eingangstür			✓

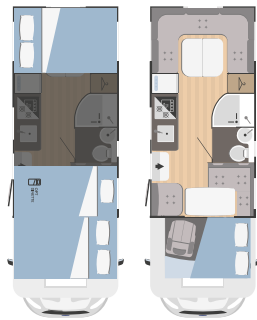
Technische Daten

SUPER BRIG

Motorisierung Ford Transit
 Hubraum 2,0 L
 KW - Ps 96 - 130
 (121 - 165 Auto Auf Anfrage)



SUPER BRIG SUITE

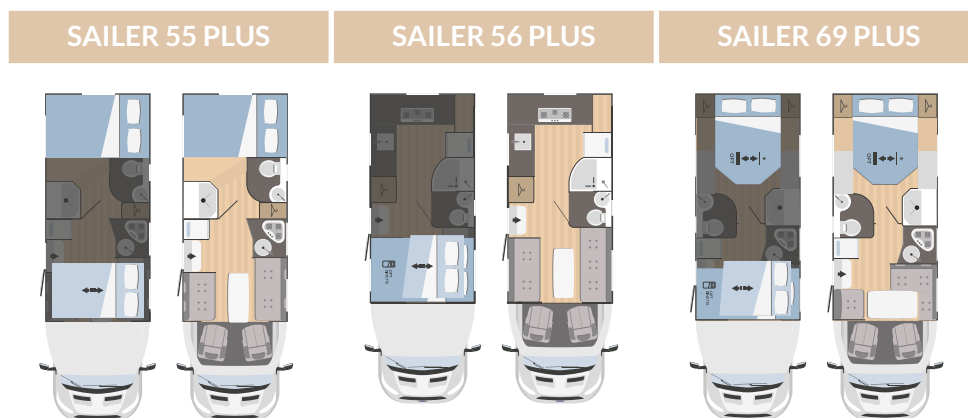


MASSE UND GEWICHTE	
Radstand (mm)	3750
Gesamtlänge (mm)	6970
Gesamtbreite - Innenbreite (mm)	2340 - 2200
Gesamthöhe - Innenhöhe (mm)	3080 - 2060
Stärke von Boden - Seitenwänden - Dach (mm)	56 - 30 - 30
Zugelassene Sitzplätze	4 (+1 opt)
Zulässiges Gesamtgewicht (kg)	3500
BETTEN	
Feste Schlafplätze	2
Zusammensetzbare Standard-Schlafplätze	2
Optionale zusammensetzbare Schlafplätze	1
Doppelbett - Alkoven	1400x2200
Optionales zusammensetzbares Einzelbett große Sitzgruppe	1040x2200
Zusammensetzbares Doppelbett große Sitzgruppe	-
Zusammensetzbares Doppelbett hintere Sitzgruppe	1400x2200
Einzelbett - hinten	-
Doppelbett - hinten	-
Stockbett	-
WASSERTANKS	
Frischwasser (innen)	20+65 l.
Waste water tank	70 l.
Frostschutztank	✓
Gasflaschenstauraum	(1+1)x 11:13 kg
AUSSTATTUNG	
Gasheizung	Combi C6
Wasserheizer	Combi C6
Radio	✓
Drehbare Sitze Fahrerhaus	✓
Fahrerhausverdunkelung serienmäßig	✓
Panoramische Dachluke	✓
Panorama-Oberlicht zu öffnende Haube	✓
Kühlschrank	141 l.
Dunstabzugshaube	✓
Nr. Kochstellen	3
Backofen	✓
Garagentür Masse H (mm) x B (mm)	550x700
Eingangstür mit Fliegengitter	✓
Fernsehalter	✓
Sitzbezüge Fahrerhaus	✓
Feststellstützen	✓
Leuchte über Eingangstür	✓

Technische Daten

SAILER

Motorisierung Ford Transit
 Hubraum 2,0 L
 KW - Ps 96 - 130
 (121 - 165 Auto Auf Anfrage)



MASSE UND GEWICHTE	SAILER 55 PLUS	SAILER 56 PLUS	SAILER 69 PLUS
Radstand (mm)		3954	
Gesamtlänge (mm)	7338	6958	7308
Gesamtbreite - Innenbreite (mm)		2340 - 2200	
Gesamthöhe - Innenhöhe (mm)		2845 - 2060	
Stärke von Boden - Seitenwänden - Dach (mm)		56 - 30 - 30	
Zugelassene Sitzplätze		4	4 (+1 opt)
Zulässiges Gesamtgewicht (kg)		3500	
BETTEN	SAILER 55 PLUS	SAILER 56 PLUS	SAILER 69 PLUS
Feste Schlafplätze	4	2	4
Optionale zusammensetzbare Schlafplätze	-	2	1
Optionales zusammensetzbares Einzelbett große Sitzgruppe			1040x2200
Optionales Zusammensetzbares Doppelbett große Sitzgruppe		1400x2200	
Zusammensetzbares Doppelbett hintere Dinett			
Vorderes Hubbett	1215x2000	1370x2000	1215x2000
Tragfähigkeit Hubbett (kg)		250	
Einzelbett - hinten			
Doppelbett - hinten	1355x2200		1400x1900
Stockbett			
WASSERTANKS	SAILER 55 PLUS	SAILER 56 PLUS	SAILER 69 PLUS
Frischwasser (innen)		20+60l.	20+65l.
Waste water tank		70l.	
Frostschutztank		✓	
Gasflaschenstauraum		(1+1) x 11:13 kg	
AUSSTATTUNG	SAILER 55 PLUS	SAILER 56 PLUS	SAILER 69 PLUS
Gasheizung		Combi C6	
Wasserheizer		Combi C6	
Radio		✓	
Drehbare Sitze Fahrerhaus		✓	
Fahrerhausverdunkelung serienmäßig		✓	
Panoramische Dachluke		✓	
Panorama-Oberlicht zu öffnende Haube		✓	
Kühlschrank		141 l.	
Dunstabzugshaube		✓	
Nr. Kochstellen		3	
Backofen		Auf Anfrage	
Garagentür Masse H (mm) x B (mm)	1150x850	1050x650	750x850 (1150x850 Auf Anfrage)
Eingangstür mit Fliegengitter		✓	
Fernsehalter		✓	
Sitzbezüge Fahrerhaus		✓	
Feststellstützen		✓	
Leuchte über Eingangstür		✓	

Technische Daten

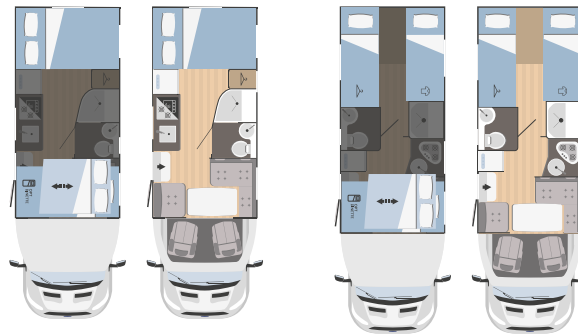
SAILER

Motorisierung Ford Transit
 Hubraum 2,0 L
 KW - Ps 96 - 130
 (121 - 165 Auto Auf Anfrage)



SAILER 87 PLUS

SAILER 95 PLUS



MASSE UND GEWICHTE		
Radstand (mm)	3750	3954
Gesamtlänge (mm)	6968	7308
Gesamtbreite - Innenbreite (mm)	2340 - 2200	
Gesamthöhe - Innenhöhe (mm)	2845 - 2060	
Stärke von Boden - Seitenwänden - Dach (mm)	56 - 30 - 30	
Zugelassene Sitzplätze	4 (+1 opt)	
Zulässiges Gesamtgewicht (kg)	3500	
BETTEN		
Feste Schlafplätze	4	
Optionale zusammensetzbare Schlafplätze	1	
Optionales zusammensetzbares Einzelbett große Sitzgruppe	1040x2200	
Zusammensetzbares Doppelbett große Sitzgruppe	-	
Zusammensetzbares Doppelbett hintere Dinett	-	
Vorderes Hubbett	1215x2000	
Tragfähigkeit Hubbett (kg)	250	
Einzelbett - hinten	-	n.1 800x2107 - n.1 800x1988
Doppelbett - hinten	1300x2200	mit Verlängerung: 1400x2200
Stockbett	-	
WASSERTANKS		
Frischwasser (innen)	20+65 l.	
Waste water tank	70 l.	
Frostschutztank	✓	
Gasflaschenstauraum	(1+1) x 11:13 kg	
AUSSTATTUNG		
Gasheizung	Combi C6	
Wasserheizer	Combi C6	
Radio		
Drehbare Sitze Fahrerhaus	✓	
Fahrerhausverdunkelung serienmäßig	✓	
Panoramische Dachluke	✓	
Panorama-Oberlicht zu öffnende Haube	✓	
Kühlschrank	141 l.	
Dunstabzugshaube	✓	
Nr. Kochstellen	3	
Backofen	✓	Auf Anfrage
Garagentür Masse H (mm) x B (mm)	1280x850 (1080x850 Auf Anfrage)	1050x850
Eingangstür mit Fliegengitter	✓	
Fernsehalter	✓	
Sitzbezüge Fahrerhaus	✓	
Feststellstützen	✓	
Leuchte über Eingangstür	✓	



**Am Ziel angekommen.
Jetzt beginnt die Magie.**

Informationen zu Gewichten

Masse im fahrbereiten Zustand

Die Masse des typgenehmigten Fahrzeugs in fahrbereitem Zustand umfasst: Fahrer, zu 90 % gefüllter Kraftstofftank, auf 20 l aufgefülltes Frischwasser (über das spezielle Ablassventil) und zu 90 % gefüllte Gasflaschen (max. 15 kg).

Die gemessene Masse in fahrbereitem Zustand hat eine Toleranz von +/- 5 % gegenüber der in der Typgenehmigung festgelegten Masse in Punkt (b). Alles, was nicht in der Standardausführung des Fahrzeugs enthalten ist, sei es die Fahrgastzelle oder das Fahrgestell, führt zu einer Erhöhung des Gewichts in fahrbereitem Zustand und damit zu einer Verringerung der Nutzlast bis hin zu einer möglichen Verringerung der Gesamtzahl der Sitze, die im Vergleich zu den genehmigten Sitzen auf der Straße verwendet werden können.

Die verfügbare Nutzlast ergibt sich aus der Differenz zwischen der höchstzulässigen Gesamtmasse und der Masse in fahrbereitem Zustand, erhöht um die Masse der Fahrgäste. Es ist daher ratsam, beim Kauf besonders auf das Gewicht der Optionen zu achten, die Sie in Ihr Fahrzeug einbauen wollen.

Gesamtmasse

Die Gesamtmasse des Fahrzeugs ist die Höchstmasse des Fahrzeugs, die nicht überschritten werden darf.

Trinkwassertank während der Fahrt

Bei fahrbereitem Fahrzeug muss der Frischwassertank über den vorgesehenen Ablasshahn auf 20 Liter aufgefüllt werden.

Die technischen Angaben und Eigenschaften können verändert werden. Weder der Hersteller noch der Händler sind daher für mögliche während der Saison aus irgendeinem Grund angebrachte Änderungen verantwortlich.

World sweet home



Die Reise gemeinsam mit Rimor geht auch online weiter: Verfolgen Sie unsere Initiativen auf dem Blog, Facebook und Instagram. Und teilen Sie Ihre Erlebnisse mit uns mit dem Hashtag #Rimor.



www.rimor.it

